

令和6年度 障害福祉サービス 事業所プロフィール

協力
指定障害福祉サービス事業所“日中活動系サービス”
京都市障害者地域自立支援協議会
京都市保健福祉局障害保健福祉推進室
京都市総合支援学校進路指導主事会

掲載
京都市総合支援学校ホームページ
京都市障害者就労支援推進会議はたらきまひよ

事業所プロフィールについて

京都市総合支援学校進路指導主事会では「京都市障害者地域自立支援協議会」にご協力いただき、各支援学校に在籍している児童生徒、保護者、教職員が高等部卒業後の進路を考えるために、進路先の情報をより多く集めた「事業所プロフィール」の作成を進めてきました。

主に、京都市内で障害福祉サービスにおける日中活動系サービス〔生活介護、就労継続支援 A 型・B 型、自立訓練、就労移行支援〕を提供している事業所に依頼をし、多くの情報提供をいただきました。進路選択・決定に向けて各事業所の特色や取組等を知っていただく機会となれば幸いです。

○京都市障害者自立支援協議会とは

市町村がそれぞれの実情に応じた形で、地域において一人一人の障害のある市民を支援する実務的な協議組織です

○京都市総合支援学校進路指導主事会とは

京都市立総合支援学校 8 校の進路指導主事と京都教育大学附属特別支援学校の進路指導部長が、京都市の支援学校高等部卒業生の進路指導全般について連携協力して進めている支援学校校長会の下部組織です



日中活動系サービス

日中活動系サービスとは

サービス	事業内容
生活介護	<p>常に介護が必要な方に、施設での食事・排泄・入浴の介護、創作的活動や生産活動の機会を提供します</p> <ul style="list-style-type: none"> ▶ デイ型 余暇活動、創作活動等が主 [送迎] あり ※範囲あり ▶ 生産型 生産活動や余暇活動等が主 [送迎] 事業所による ※範囲あり [工賃] 事業所による <div style="text-align: right; background-color: #003366; color: white; padding: 5px; width: fit-content; margin-left: auto;"> 標準利用期間 年限なし </div>
就労継続支援A型 就労継続支援B型	<p>一般企業等での就労が困難な方に、就労の場を提供するとともに、知識や能力の向上のための訓練を行います</p> <ul style="list-style-type: none"> ▶ A型 雇用契約による就労 [送迎] 自主通所が基本 [工賃] 平均92,201円（京都府R4） ▶ B型 雇用契約によらない就労 [送迎] 事業所による（範囲あり） [工賃] 平均17,235円（京都府R4） <div style="text-align: right; background-color: #003366; color: white; padding: 5px; width: fit-content; margin-left: auto;"> 標準利用期間 A型：65歳未満 B型：年限なし </div>
自立訓練	<p>自立した日常生活を送れるよう、一定期間、必要な訓練を行います</p> <ul style="list-style-type: none"> ▶ 機能訓練 身体機能や生活能力の向上のための訓練 ▶ 生活訓練 生活能力の向上のための訓練 [送迎] 自主通所が基本 [工賃] 基本なし <div style="text-align: right; background-color: #003366; color: white; padding: 5px; width: fit-content; margin-left: auto;"> 標準利用期間 機能訓練 1年6か月 生活訓練 2年 </div>
就労移行支援	<p>一般企業等への就労を希望する方に、一定期間、就労に必要な知識や能力の向上のための訓練を行います</p> <ul style="list-style-type: none"> [送迎] 自主通所が基本 [工賃] 事業所による <div style="text-align: right; background-color: #003366; color: white; padding: 5px; width: fit-content; margin-left: auto;"> 標準利用期間 2年 </div>

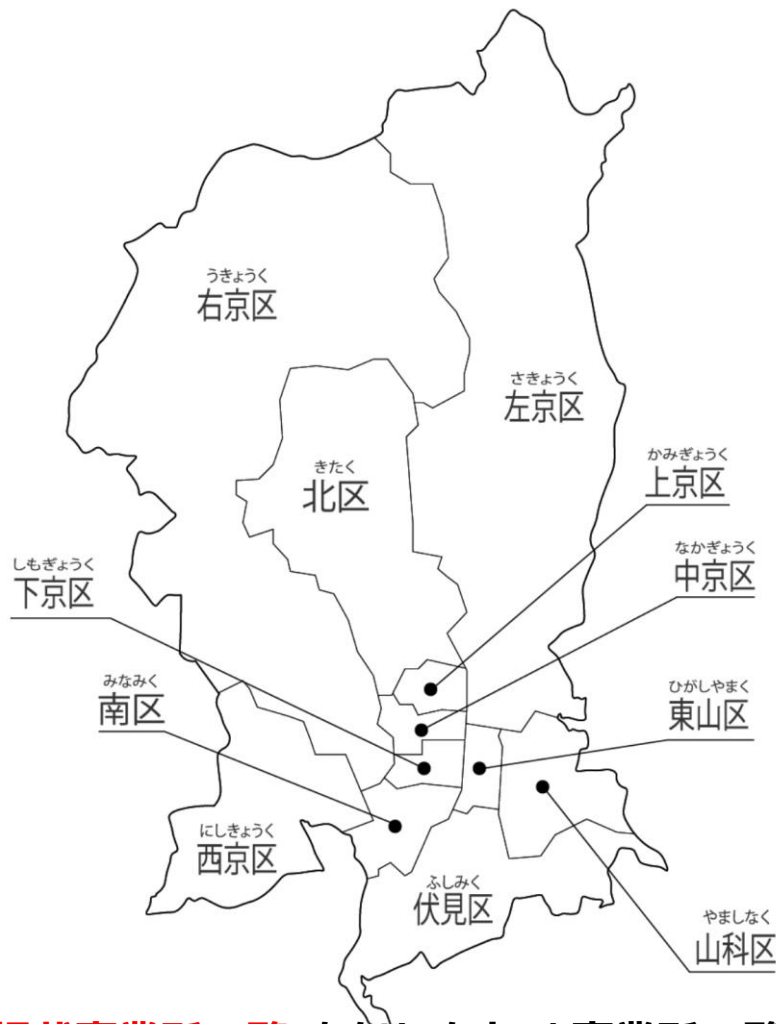
※上記のうち、2つ以上の事業を一体的に行っている事業所を「多機能型事業所」と言う

掲載事業所について

▶ 京都市内で、日中活動系サービスを提供している事業所

※すべての事業所が掲載されているわけではありません

▶ 一部、市外や他府県も含む



▶ 各行政区「**掲載事業所一覧**」をクリックすると事業所一覧が見られます

▶ 各サービス右記のように示す

生活介護	➡	生介
就労継続支援B型	➡	就B
就労継続支援A型	➡	就A
就労移行支援	➡	移行
自立訓練	➡	自立



	事業所名	生介	就B	就A	移行	自立
1	oasis北大路		○			
2	家族応援団めだかの学校 舟岡山	○				
3	京都市紫野障害者授産所	○	○			
4	京都ひらぎのワークスタO		○			
5	クリエイターズ リンデン		○			
6	ココカラミライ 千本北大路事業所		○			
7	就労継続支援A型ダイチ			○		
8	就労継続支援B型GRAIN		○			
9	就労継続支援B型事業所 2nd LAB		○			
10	就労支援事業所 FSTモニー		○	○		
11	就労支援事業所ハッピーフィールド			○		
12	障がい者デイサービス レガート花の駅	○				
13	スウィング	○				
14	生活介護事業 櫛 (くぬぎ)	○				
15	生活介護事業所ここいろ	○				
16	生活介護事業所 らくら	○				
17	ソラシド			○		
18	デイサービス音希	○				
19	鳥居寮					○
20	パッソ		○			

北区

	事業所名	生介	就B	就A	移行	自立
21	プエルタ					○
22	ミラク ラボ	○				



	事業所名	生介	就B	就A	移行	自立
1	北野らんど		○			
2	就労継続支援B型事業所 リンクスケア		○			
3	ヒーローズ		○			
4						
5						
6						
7						
8						
9						
10						
11						
12						
13						
14						
15						
16						
17						
18						
19						
20						



	事業所名	生介	就B	就A	移行	自立
1	飛鳥井ワークセンター（京都市飛鳥井学園）		○		○	
2	あーとイラスト工房		○			
3	あーとすぺーす絵と音		○			
4	京都市よしだ学園		○			
5	京都市よしだ福祉工場			○		
6	修光学園	○				
7	就労移行・就労継続支援B型事業所 花水木		○		○	
8	就労継続支援B型たびのね		○			
9	就労継続支援B型事業所.LAB		○			
10	就労支援センター・ヒューマンプラス				○	
11	生活介護事業所コスモス	○				
12	生活介護 セカンド	○				
13	テnderハウス		○			
14	テnderハウス デイサービスセンター	○				
15	デイサービスはあとの会	○				
16	七彩の風	○	○			
17	ハッピーハウス葵		○			
18	光の家アクティブセンター	○				
19	ぽっぽ		○			
20	ゆりかもめ		○			

左京区

	事業所名	生介	就B	就A	移行	自立
21	ワークセンターHalle!		○			



	事業所名	生介	就B	就A	移行	自立
1	ウィックカレッジ寺町				○	○
2	ウェルビー-京都四条烏丸第2センター				○	
3	缶入りパンセンター		○			
4	京都市朱雀工房		○		○	
5	京都市聴覚言語障害センター 若木寮	○			○	
6	京のちから		○			
7	京・ふぁーむOMOYA		○			
8	工房リーフ		○			
9	就労継続支援A型事業所 irodori			○		
10	就労支援センターアステップむろまち				○	
11	就労支援事業所ソラエ		○			
12	就労継続支援B型 HARU WORKS二条		○			
13	就労継続支援B型事業所 ONEGAME京都四条		○			
14	Flower shopフルレット		○			
15	丸和商事株式会社 (本社)		○			
16	陽 (みなみ)		○			
17	みやこ壬生作業所	○				
18						
19						
20						



	事業所名	生介	就B	就A	移行	自立
1	おぶりがあど		○			
2	工房ソラ		○			
3						
4						
5						
6						
7						
8						
9						
10						
11						
12						
13						
14						
15						
16						
17						
18						
19						
20						



	事業所名	生介	就B	就A	移行	自立
1	おおきにクリーンサービス		○			
2	オリーブホットハウス		○			
3	からしだねワークス		○			
4	京都市やましな学園	○	○			
5	京都市山科障害者デイサービスセンター	○				
6	京都市山科障害者授産所	○	○			
7	京都市山科身体障害者福祉会館	○				
8	QUO.Yamashina SQUARE		○			
9	QUO.Yamashina		○			
10	コミュニティスタジオSOLACO.next		○			
11	就労支援事業所 SOLACO		○			
12	新明塾山科教室	○	○			
13	すびん		○			
14	Daisy/Daisy 工房ハル		○			
15	デイスポット楽	○				
16	ドルフィン京都山科		○	○		
17	ハピネス京都共同作業所		○			
18	B型支援事業所あおぞら		○			
19	B型支援事業所あすか		○			
20	B型支援事業所カイコウ		○			



	事業所名	生介	就B	就A	移行	自立
21	丸和商事株式会社(分室)		○			
22	山科工房		○			
23	ゆにすてつぷ・山科	○				
24	LITALICOワークス山科醍醐				○	
25	ワーク工房 ココブリッジ		○			
26						
27						
28						
29						
30						
31						
32						
33						
34						
35						
36						
37						
38						
39						
40						



	事業所名	生介	就B	就A	移行	自立
1	ウェルビー四条河原町センター				○	
2	協働ホーム		○			
3	就労継続支援事業所きょうどう		○			
4	joblead京都（ジョブリード京都）				○	
5	self-A ORIENS SHIMOGYO			○		
6	チャレンジド・ファーム京都		○			
7	西七条ぶりんと工房			○		
8	ル・クロ ラボ		○			
9						
10						
11						
12						
13						
14						
15						
16						
17						
18						
19						
20						



	事業所名	生介	就B	就A	移行	自立
1	UTAU		○			
2	エルファ共同作業所		○			
3	京都市洛南障害者授産所		○			
4	京都太陽の家ワークセンター 京都太陽の家ワークショップ		○	○	○	
5	京都楽や		○			
6	グローイング京都		○			
7	西寺育成苑 多機能型	○	○			
8	西寺育成苑 デイサービス	○				
9	さくら共同作業所		○			
10	就労継続支援B型事業所 カラフルラット		○			
11	就労継続支援B型 きらめき		○			
12	障がい福祉サービス事業所 成望館		○			
13	就労継続支援B型事業所 真風		○			
14	就労支援施設 だんだん		○			
15	就労継続支援事業所 立翔館		○			
16	生活介護事業所 奏夢	○				
17	セッション	○				
18	ノンラベル		○			○
19	Flower Shop ジャルダン		○			
20	ゆにすてつぷ・東寺まち	○				



	事業所名	生介	就B	就A	移行	自立
1	ウェルビー京都西院センター				○	
2	加音西京極作業所	○	○			
3	家族応援団 めだかの学校	○				
4	キア-ロ事業所			○		
5	きょうとWAKUWAKU座		○			
6	京都市うずまさ学園	○	○			
7	京都市太秦障害者デイサービスセンター	○				
8	KOTOKOTO		○			
9	五力工房		○			
10	合同会社いね 西京極FARMSHOP			○		
11	さが乃ん作業所		○			
12	しゃくなげ共同作業所		○			
13	就労継続支援A型事業所 ばなな			○		
14	就労支援事業所 ひこばえ・ひこばえme	○	○			
15	重度障害者通所介護 じゅらく	○				
16	ソートフル			○		
17	デイ・センター トランク	○				
18	デイサービス ぼぼろ	○				
19	のっつ	○	○			
20	パッションネ		○			

右京区

	事業所名	生介	就B	就A	移行	自立
21	はなはな	○				
22	ひふみ		○			
23	みやこ西院作業所		○			
24	めだかの学校 五条	○				
25	やまぶき共同作業所		○			
26	R o o t s		○			
27	わーくすぺーす大樹		○			
28	わーくすぺーす大樹太秦第二作業所		○			
29						
30						
31						
32						
33						
34						
35						
36						
37						
38						
39						
40						



	事業所名	生介	就B	就A	移行	自立
1	Atelier uuu	○				
2	桂の泉学園		○			
3	京都市桂授産園		○		○	
4	京都市桂川障害者デイサービスセンター	○				
5	グラスホッパー	○	○			
6	就労継続支援B型 カムカム		○			
7	就労継続支援B型 くるみ		○			
8	就労継続支援B型作業所 アイバード		○			
9	就労継続支援B型事業所 ホリデーパレード		○			
10	就労支援事業所 たんぽぽハウス		○			
11	生活介護事業所 あしすと	○				
12	生活介護事業所 すずかけ	○				
13	生活介護事業所 はるの里	○				
14	全笑		○			
15	第3乙訓ひまわり園 ゆい	○				
16	第3乙訓ひまわり園 草のたね		○	○		
17	デイセンターひまわり	○				
18	西山高原工作所		○			
19	陽だまりハウス	○				
20	Find Life		○			

西京区

	事業所名	生介	就B	就A	移行	自立
21	ブルームらくさい		○			
22	まほろば老人デイサービスセンター	○				
23	有輪館		○			
24	らくさい治療院		○			
25	洛西ふれあいの里デイサービスセンター	○				
26	洛西ふれあいの里授産園	○				
27	療育作業所 輪の花	○	○			
28	ワークスペース エルデ		○			
29	ワークスペースクローバー		○			
30	ワークハウスせいらん					
31						
32						
33						
34						
35						
36						
37						
38						
39						
40						



	事業所名	生介	就B	就A	移行	自立
1	愛隣デイサービス「シサム」	○				
2	あろあろ		○			
3	一般社団法人 日だまり工房		○			
4	！-brain Takeda		○			
5	オールドハウス伏見		○			
6	京都いたはし学園		○		○	
7	京都市だいで学園		○		○	
8	京都市東部障害者地域活動支援センター「小町」					
9	京都市伏見障害者授産所	○	○			
10	京都市伏見障害者デイサービスセンター	○				
11	京都市横大路学園		○			
12	京都市横大路福祉工場			○		
13	京都のぞみ学園		○			
14	京都ふれあい工房		○			
15	京都フレンドリーハウス		○			
16	くらしおうえんセンター カリダ		○			
17	ぐんぐんハウス	○				
18	工房あすく	○				
19	S a l a		○			
20	就労継続支援 A 型事業所 未来樹			○		



	事業所名	生介	就B	就A	移行	自立
21	就労継続支援B型事業所 友萌		○			
22	就労継続支援B型事業所 凜		○			
23	就労支援事業所 ハンズオン京都			○		
24	障がい者就労継続支援A型事業所 ロワール			○		
25	障害者就労継続支援B型事業所 キャッチアップ		○			
26	障がい者地域共生拠点 イマジン	○				
27	障害者デイサービス ベテスダの家	○				
28	障害者デイサービスセンター わこう	○				
29	スマイル藤森エース・スマイル藤森ベース		○	○		
30	Smallstep おおきに		○			
31	Smallstep はんなり		○			
32	生活介護事業所 榎の家	○				
33	生活介護事業所 グランドスラム	○				
34	全笑		○			
35	第3乙訓ひまわり園 トリムタブカレッジ		○			
36	デイサービス 明日葉	○				
37	デイサービス太陽	○				
38	特定非営利活動法人きずな福祉会	○				
39	トライアングル		○	○		
40	トライステップ京都			○		



	事業所名	生介	就B	就A	移行	自立
41	なるたき	○				
42	のぞみ竹田キャンパス生活介護ふきのとう	○				
43	のぞみ竹田キャンパス		○			
44	B型支援事業所カイコウG		○			
45	Peace-full Link	○	○			
46	Healing Spaceさつき		○			
47	深草福祉農園		○			
48	福祉工房P&P		○			
49	伏見工房		○			
50	ブラウンハウス桃山		○	○		
51	ブルーム		○			
52	モーツァルト七瀬川つつみ		○			
53	四つ葉	○				
54	らうれあ	○	○			
55	ラ・レコルト伏見				○	
56	Lico Lico		○			
57	LITALICOワークス伏見桃山				○	
58	ワークスタジオ伏見			○		
59	ワークチャレンジスタイルGOKENDO			○		
60	ワークパートナーYUI		○	○		
61	ワークライフインテグレーションC&B	○	○			



	事業所名	生介	就B	就A	移行	自立
1	暮らしランプ・こきゅう+		○			
2	暮らしランプ・なかの邸		○			
3	障がい者就労支援事業所らくわ		○		○	
4						
5						
6						
7						
8						
9						
10						
11						
12						
13						
14						
15						
16						
17						
18						
19						
20						

相談窓口

•

各種資料

A decorative horizontal line consisting of a series of small, light blue dots, slightly wavy in appearance, positioned below the text.

障害福祉サービスに関わる
ご相談・お問合せ先

区役所・支所一覧

保健福祉センター 障害福祉部 障害保健福祉課

	住所	TEL・FAX
北区役所	北区紫野西御所田町56 最寄り：市バス「北大路新町」	TEL 075-432-1285 FAX 075-451-0611
上京区役所	上京区今出川通室町西入堀出シ町285番地 最寄り：市バス「上京区総合庁舎前」	TEL 075-441-5121 FAX 075-432-2025
左京区役所	左京区松ヶ崎堂ノ上町7番地の2 最寄り：市バス「左京区総合庁舎前」	TEL 075-702-1131 FAX 075-791-9616
中京区役所	中京区西堀川通御池下る西三坊堀川町521 最寄り：地下鉄「二条城前」、市バス「堀川御池」	TEL 075-812-2594 FAX 075-822-7151
東山区役所	東山区清水五丁目130の6 最寄り：市バス「清水道」	TEL 075-561-9130 FAX 075-531-2869
山科区役所	山科区榊辻池尻町14-2 最寄り：地下鉄「榊辻」	TEL 075-592-3479 FAX 075-592-3059
下京区役所	下京区西洞院通塩小路東塩小路町608-8 最寄り：JR・地下鉄「京都」、市バス「下京区総合庁舎前」	TEL 075-371-7217 FAX 075-351-9028
南区役所	南区西九条南田町1の3 最寄り：市バス「東寺南門前」	TEL 075-681-3282 FAX 075-691-1397
右京区役所	右京区太秦下刑部町12番地 最寄り：地下鉄「太秦天神川駅前」	TEL 075-861-1451 FAX 075-861-4678
右京区役所 京北出張所	右京区京北周山町上寺田1-1 最寄り：西日本JRバス「京北合同庁舎前」	TEL 075-852-1815 FAX 075-852-1814
西京区役所	西京区上桂森下町25-1 最寄り：市バス「千代原口」	TEL 075-381-7666 FAX 075-393-0867
西京区役所 洛西支所	西京区大原野東境谷町二丁目1-2 最寄り：市バス「境谷大橋」	TEL 075-332-9275 FAX 075-332-8186
伏見区役所	伏見区鷹匠町39-2 最寄り：市バス「肥後町」	TEL 075-611-2392 FAX 075-611-1166
伏見区役所 深草支所	伏見区深草向畑町93番地の1 最寄り：市バス「直違橋一丁目」、京阪「藤ノ森」	TEL 075-642-3574 FAX 075-641-7326
伏見区役所 醍醐支所	伏見区醍醐大構町28 最寄り：地下鉄「醍醐」、市バス「醍醐池田町」	TEL 075-571-6372 FAX 075-571-2973

障害者地域生活支援センター

市内5つの圏域に、それぞれ3箇所のセンターが設置されています

身体・知的・精神障害のある方、難病患者等の方が、「自分が暮らしたい場所で、自分らしい生活」を実現できるよう、地域の関係機関と連携しながら、障害のある方やその家族等の相談や支援を行うところです。

対象	名称	住所	TEL・FAX
北部圏域 北区 左京区	ほくほく	北区紫野花ノ坊11番地 ライトハウス内	TEL 075-462-0808 FAX 075-462-0885
	きらリンク	左京区浄土寺上馬場町117-1 ファーイースト白川通1階中	TEL 075-752-0106 FAX 075-752-0107
	らしく	左京区高野蓼原町43-1	TEL 075-705-2850 FAX 075-703-2705
中部圏域 上京区 中京区 下京区 南区	にしじん	上京区西堀川通元誓願寺上る豎門前町414 西陣産業会館1階	TEL 075-417-1630 FAX 075-451-3619
	なごやか	中京区壬生東高田町1番地の20 COCO・てらす内	TEL 075-323-3203 FAX 075-323-3220
	らくなん	南区吉祥院西定成町29-2	TEL 075-692-1139 FAX 075-692-2239
東部圏域 東山区 山科区 伏見区 醍醐支所管内	らくとう	山科区竹鼻外田町8 エスポワール京都101号	TEL 075-591-8856 FAX 075-502-0084
	からしだね センター	山科区勧修寺東出町75	TEL 075-574-2800 FAX 075-574-0025
	だいご	伏見区醍醐高畑町30-1 パセオダイゴロー西館4階	TEL 075-634-5568 FAX 075-634-5574
西部圏域 右京区 西京区	うきょう	右京区山ノ内北ノ口町5-1 ラ・ポーム田中1階	TEL 075-813-1922 FAX 075-813-1922
	西京	西京区上桂宮ノ後町39番地	TEL 075-392-1051 FAX 075-392-0268
	らくさい	西京区大原野東境谷町2-5-9 洛西センタービル305	TEL 075-335-0063 FAX 075-331-1612
南部圏域 伏見区 (醍醐支所管 内を除く)	あいりん	伏見区向島二ノ丸町151-34	TEL 075-604-6159 FAX 075-604-6155
	かけはし	伏見区両替町9丁目275-1	TEL 075-605-5752 FAX 075-605-5465
	ふかくさ	伏見区深草石橋町18-1 墨染まちとくらしセンター内	TEL 075-641-2560 FAX 075-641-9302


○ 開所時間 午前11時～午後7時（土日祝、年末年始を除く）※一部異なる

○ 利用方法 事前予約が必要な場合もございますので、まずは一度お問い合わせください


○ 利用料 センターの利用料は無料です

各種資料

指定障害福祉サービス等一覧




障害者就労支援推進会議
はたらきまひよ




(主催：京都市保健福祉局障害保健福祉推進室)

障害者はたらき支援ネット



(主催：京都府健康福祉部障害者支援課)

障害福祉サービス事業所検索
WAMNET



(主催：独立行政法人福祉医療機構)